




Borgers liv – Opdater/rediger handlingsanvisning (APP)

Scenarie:

Der er mulighed for løbende at redigere/opdatere handlingsanvisning.

Fase	Forklaring	Navigation
Opdater handlingsanvisning på ydelsen i ydelsesoversigt.	Handlingsanvisningen kan opdateres via de 3 prikker på ydelsen i ydelseskortet. Vælg "Handlingsanvisning" og registrer, at du vil redigere handlingsanvisningen.	
Opdater handlingsanvisning via leveringskortet	En handlingsanvisning kan også opdateres direkte fra leveringskortet. I så tilfælde skal du vælge "Rediger handleanvisning" via de 3 prikker på ydelsen i det åbne leveringskort.	
Gem opdateret handlingsanvisning	Opdatér handlingsanvisningen og Gem. Den nyeste handlingsanvisning vises i forbindelse med levering af ydelsen.	
Se tidligere versioner af handlingsanvisninger	Du kan se tidligere versioner af handlingsanvisningen. Det kræver, at du åbner handlingsanvisningen på ydelsen i Borgers liv. Via versionspilene, der automatisk kommer frem, hvis der er flere versioner af en handlingsanvisning, kan du se tidligere versioner af handlingsanvisningen.	